















Darbības indikatori

①						Funkcija
Izslēgt 						Tīkla spriegums izslēgts
Ieslēgt Á						Tīkla spriegums ieslēgts Deglis izslēgts, Apkures režīms un dzeramā ūdens uzsildīšana "Standby" stāvoklī ar pretsala aizsardzības funkciju
Ieslēgt Á	Ieslēgt Á					Deglis ieslēgts (liesmas signāls ir)
Ieslēgt Á			Ieslēgt Á			Siltuma prasības
Ieslēgt Á				Ieslēgt ÁÁ		Dzeramā ūdens sildīšana


Apkopes indikatori

①					Gaismas diodes mirgo	Funkcija
Ieslēgts			mirgo Á	mirgo	vienlaicīgi	Ekspluatācija ar augstāko nominālo siltuma jaudu vai attiecīgi dūmvada pārbaudes funkciju (skat. 20. lpp.)
Ieslēgts			mirgo	mirgo	pārmaiņus	Ekspluatācija ar zemāko nominālo siltuma jaudu (skat. 21. lpp.)






Traucējumu indikatori

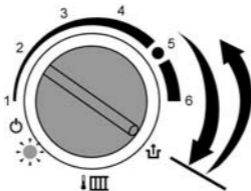
					Gaismas diodes mirgo	Funkcija
le-slēgts	mirgo					Dūmgāzu kontrole iedarbināta
le-slēgts		mirgo	mirgo		vienlaicīgi	Katla temperatūras sensora īssavienojums
le-slēgts		mirgo	mirgo		pārmaiņus	Katla temperatūras sensora darbība ir pārtraukta
le-slēgts		mirgo		mirgo	vienlaicīgi	Īssavienojums izejas temperatūras sensorā (gāzes kombinētais ūdens sildītājs) vai attiecīgi tvertnes temperatūras sensorā (gāzes cirkulācijas ūdens sildītājs)
le-slēgts		mirgo		mirgo	pārmaiņus	Pārtraukums izejas temperatūras sensorā (gāzes kombinētais ūdens sildītājs) vai attiecīgi tvertnes temperatūras sensorā (gāzes cirkulācijas ūdens sildītājs)
le-slēgts	mirgo	mirgo			vienlaicīgi	Dūmgāzu kontroles sensora īssavienojums
le-slēgts	mirgo	mirgo			pārmaiņus	Dūmgāzu kontroles sensora darbības pārtraukums
le-slēgts		le-slēgts				Kurināšanas automāta traucējums Lai atbloķētu degli, slēdzi vadības ierīcē izslēgt un atkal ieslēgt.


Plašāki traucējumu indikatori

Sīkākai traucējumu cēloņu indikācijai grozāmo pogu „“ jāpagriež pa kreisi līdz galam, pēc tam pa labi līdz galam.

Automātikas diagnoze (Turpinājums)

①		┆			Gaismas diode mirgo	Funkcija
le-slēgts		mirgo			1 reizi/ 10 sek.	ledarbojies temperatūras ierobežotājs/aizsardzība pret "sausu" darbību. Lai atbloķētu degli, grozāmo pogu „  ” uz īsu brīdi pagrieziet pa labi līdz galam „  ” un atpakaļ uz vēlamo apkures ūdens temperatūru.
le-slēgts		mirgo			2 reizes/ 10 sek.	Pēc drošības laika nav liesmas signāla
le-slēgts		mirgo			3 reizes/ 10 sek.	Gaisa spiediena kontroles relejs nepārslēdzas
le-slēgts		mirgo			4 reizes/ 10 sek.	Pēc izdegšanas laika ir liesmas signāls
le-slēgts		mirgo			5 reizes/ 10 sek.	Liesmas signāls ir pirms degļa ieslēgšanas



Lai atbloķētu, grozāmo pogu „“ uz īsu brīdi pagriezt pa labi līdz galam un pagriezt atpakaļ. Aizdedzināšana tiek atkārtota.